















Overflade	Produkt	Hypighed	Arbejdsbeskrivelse		
Inventar - kontorer, kopi/printer rum mv. 	Rengøring af borde, dørhåndtag og lyskontakter.	Polér-mix	Ofte.	Spray direkte på udsatte kontaktflader og tør af med papir eller rene klude (Husk at kogevaske klude efter brug).	Brug handsker ved håndtering af ufortyndet produkt.
	OBS! Det er vigtigt at der foretages rengøring / affedning for at sikre en effektiv desinfektion.				
	Desinfektion af borde, dørhåndtag og lyskontakter.	O2-tabs opløsning: 1 tab. a. 6 gr. til 2,5 ltr. vand (Blandingen er holdbar i 1-2 uger).	Hver dag.	Tyndt lag O2-opløsning sprayes på (evt. direkte i klud) og der eftertørres med en våd microfiberklud.	Brug briller, skærm og handsker ved håndtering af ufortyndet produkt.
Inventar - tastatur, telefon, kopimask./printer. 	Rengøring af tastatur og telefon.	Foam Cleaner	1 gang/uge.	Foam Cleaner sprayes på microfiberklud og tastatur eller telefon rengøres.	Brug briller ved håndtering af ufortyndet produkt.
	OBS! Det er vigtigt at der foretages rengøring / affedning for at sikre en effektiv desinfektion.				
	Desinfektion af tastatur, telefon, kopimask./printer.	Desinfektions-serviet	1 gang/uge.	Anvend 1 serviet til aftørring af tastatur og telefon. (Så længe servietten er våd virker den).	Brug briller og handsker ved håndtering af ufortyndet produkt.
Køkken - te køkken og køleskabe. 	Rengøring af borde, dørhåndtag samt greb på låger og køleskab.	Ergo Inventarrens 	Hver dag.	Engangsklud dyppes i Inventarrens opløsning og inventar tørres af. (Anvendes microfiberklud skal kluden kogevaskes).	Brug briller og handsker ved håndtering af ufortyndet produkt.
	OBS! Det er vigtigt at der foretages rengøring / affedning for at sikre en effektiv desinfektion.				
	Desinfektion af borde, dørhåndtag samt greb på låger og køleskab.	O2-tabs opløsning: 1 tab. a. 6 gr. til 2,5 ltr. vand (Blandingen er holdbar i 1-2 uger).	Hver dag.	Tyndt lag O2-opløsning sprayes på (evt. direkte i klud) og der eftertørres med en våd microfiberklud.	Brug briller, skærm og handsker ved håndtering af ufortyndet produkt.
Toilet - udvendigt og indvendigt. 	Afrensning af toiletter indvendigt.	Ergo Toiletreng & kalkfjerner 	Hver dag.	Skyl kummen. Sprøjt ufortyndet Toiletreng langs skyllekanten. Fordel evt. med børste og lad sidde i 5 min. Skrub og skyl.	Brug briller, skærm og handsker ved håndtering af ufortyndet produkt.
	Rengøring af toiletter udvendigt inkl. sæde og skyl knap.	Ergo Sanitetsrens 	Hver dag.	Engangsklud dyppes i Sanitetsrens opløsning og toilet (udvendigt) tørres af (Anvendes microfiberklud skal kluden kogevaskes).	Brug briller, skærm og handsker ved håndtering af ufortyndet produkt.
	OBS! Det er vigtigt at der foretages rengøring / affedning for at sikre en effektiv desinfektion.				
	Desinfektion af toilet udvendigt inkl. sæde og skyl knap.	O2-tabs opløsning: 1 tab. a. 6 gr. til 2,5 ltr. vand (Blandingen er holdbar i 1-2 uger).	Hver dag.	Tyndt lag O2-opløsning sprayes på (evt. direkte i klud) og der eftertørres med en våd microfiberklud.	Brug briller, skærm og handsker ved håndtering af ufortyndet produkt.
Sanitet - håndvask, armatur og dørhåndtag. 	Rengøring af håndvaske, armatur, dørhåndtag, sæbedispenser samt lyskontakt.	Ergo Sanitetsrens 	Hver dag.	Påføres med børste, klud eller svamp. Reaktionsid 2 - 5 min. Afskylles med koldt vand.	Brug briller, skærm og handsker ved håndtering af ufortyndet produkt.
	OBS! Det er vigtigt at der foretages rengøring / affedning for at sikre en effektiv desinfektion.				
	Desinfektion af håndvaske, armatur, dørhåndtag, sæbedispenser samt lyskontakt.	O2-tabs opløsning: 1 tab. a. 6 gr. til 2,5 ltr. vand (Blandingen er holdbar i 1-2 uger).	Hver dag.	Tyndt lag O2-opløsning sprayes på (evt. direkte i klud) og der eftertørres med en våd microfiberklud.	Brug briller, skærm og handsker ved håndtering af ufortyndet produkt.
Flaskeautomat, Dankort terminal, kasselinie(rullebånd)  	Rengøring af flaskeautomat og kasselinie(herunder rullebånd)	Ergo Inventarrens 	Hver dag.	Engangsklud dyppes i Inventarrens opløsning og inventar tørres af. (Anvendes microfiberklud skal kluden kogevaskes).	Brug briller og handsker ved håndtering af ufortyndet produkt.
	OBS! Det er vigtigt at der foretages rengøring / affedning for at sikre en effektiv desinfektion.				
	Desinfektion af flaskeautomat og kasselinie(herunder rullebånd).	O2-tabs opløsning: 1 tab. a. 6 gr. til 2,5 ltr. vand (Blandingen er holdbar i 1-2 uger).	Ofte.	Tyndt lag O2-opløsning sprayes på (evt. direkte i klud) og der eftertørres med en våd microfiberklud.	Brug briller, skærm og handsker ved håndtering af ufortyndet produkt.
Desinfektion af Dankort terminal og tastatur på kasseapparat.	Desinfektions-serviet	Ofte.	Anvend 1 serviet til aftørring af tastatur og telefon. (Så længe servietten er våd virker den).	Brug briller og handsker ved håndtering af ufortyndet produkt.	