







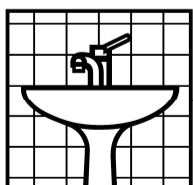



Arbejdsbeskrivelse - undgå virus smitte - skole



Overflade	Produkt	Hypighed	Arbejdsbeskrivelse		
Inventar - Klasselokaler, kontorer og SFO.  	Rengøring af borde, dørhåndtag og legetøj.	Polér-mix	Hver dag.	Sprøjt Polér-mix på overfladen og tør efter med papir eller klud. (Skift klud ofte. Anvendes microfiberklud skal kluden kogevaskes).	Brug handsker ved håndtering af ufortyndet produkt.
	OBS! Det er vigtigt at der foretages rengøring / affedtning for at sikre en effektiv desinfektion.				
	Desinfektion af borde, dørhåndtag og legetøj.	O2-tabs opløsning: 1 tab. a. 6 gr. til 2,5 ltr. vand (Blandingen er holdbar i 1-2 uger).	Hver dag.	Tyndt lag O2-opløsning sprayes på (evt. direkte i klud) og der eftertørres med en ren klud eller papir.	Brug briller, skærm og handsker ved håndtering af ufortyndet produkt.
Inventar - tastatur og telefon. 	Rengøring af tastatur og telefon.	Foam Cleaner	1 gang/uge.	Foam Cleaner sprayes på microfiberklud og tastatur eller telefon rengøres.	Brug briller ved håndtering af ufortyndet produkt.
	OBS! Det er vigtigt at der foretages rengøring / affedtning for at sikre en effektiv desinfektion.				
	Desinfektion af tastatur og telefon.	Desinfektions-serviet	1 gang/uge.	Anvend 1 serviet til aftørring af tastatur og telefon. (Så længe servietten er våd virker den).	Brug briller og handsker ved håndtering af ufortyndet produkt.
Køkken - te køkken og køleskabe. 	Rengøring af borde, dørhåndtag samt greb på låger og køleskab.	Ergo Inventarrens 	Hver dag.	Engangsklud dyppes i Inventarrens opløsning og inventar tørres af. (- Anvendes microfiberklud skal kluden kogevaskes).	Brug briller og handsker ved håndtering af ufortyndet produkt.
	OBS! Det er vigtigt at der foretages rengøring / affedtning for at sikre en effektiv desinfektion.				
	Desinfektion af borde, dørhåndtag samt greb på låger og køleskab.	O2-tabs opløsning: 1 tab. a. 6 gr. til 2,5 ltr. vand (Blandingen er holdbar i 1-2 uger).	Hver dag.	Tyndt lag O2-opløsning sprayes på (evt. direkte i klud) og der eftertørres med en ren klud eller papir.	Brug briller, skærm og handsker ved håndtering af ufortyndet produkt.
Toilet - udvendigt og indvendigt. 	Afrensning af toiletter indvendigt.	Ergo Toiletrens & kalkfjerner 	Hver dag.	Skyl kummen. Sprøjt ufortyndet Toiletrens langs skyllekanten. Fordel evt. med børste og lad sidde i 5 min. Skrub og skyl.	Brug briller, skærm og handsker ved håndtering af ufortyndet produkt.
		Rengøring af toiletter udvendigt inkl. sæde og skyl knap.	Ergo Sanitetsrens 	Hver dag.	Engangsklud dyppes i Sanitetsrens opløsning og toilet (udvendigt) tørres af. (-Anvendes microfiberklud skal kluden kogevaskes).
OBS! Det er vigtigt at der foretages rengøring / affedtning for at sikre en effektiv desinfektion.					
	Desinfektion af toilet udvendigt inkl. sæde og skyl knap.	O2-tabs opløsning: 1 tab. a. 6 gr. til 2,5 ltr. vand (Blandingen er holdbar i 1-2 uger).	Hver dag.	Tyndt lag O2-opløsning sprayes på (evt. direkte i klud) og der eftertørres med en ren klud eller papir.	Brug briller, skærm og handsker ved håndtering af ufortyndet produkt.
Sanitet - håndvask, armatur og dørhåndtag. 	Rengøring af håndvaske, armatur, dørhåndtag, sæbedispenser samt lyskontakt.	Ergo Sanitetsrens 	Hver dag.	Påføres med børste, klud eller svamp. Reaktionsid 2 - 5 min. Afskylles med koldt vand.	Brug briller og handsker ved håndtering af ufortyndet produkt.
	OBS! Det er vigtigt at der foretages rengøring / affedtning for at sikre en effektiv desinfektion.				
	Desinfektion af håndvaske, armatur, dørhåndtag, sæbedispenser samt lyskontakt.	O2-tabs opløsning: 1 tab. a. 6 gr. til 2,5 ltr. vand (Blandingen er holdbar i 1-2 uger).	Hver dag.	Tyndt lag O2-opløsning sprayes på (evt. direkte i klud) og der eftertørres med en ren klud eller papir.	Brug briller, skærm og handsker ved håndtering af ufortyndet produkt.